

Según las proyecciones:

La población del departamento Alto Paraguay al año 2021 es de 18.581 habitantes, que representa el 0,3% de la población total del país.

La distribución de la población por sexo, presenta una diferencia de 7 puntos porcentuales entre hombres y mujeres, 53,3% y 46,7% respectivamente.

La estructura por edad de la población, muestra que alrededor del 31% de la población es menor de 15 años, el 62% tiene entre 15 a 64 años y un poco más del 7% con 65 y más años de edad.

En este departamento, se observa un descenso de la población de niños y adolescentes, mientras que la población de adultos jóvenes se mantendría con la misma proporción.

La proporción de población de adultos está creciendo al mismo ritmo que disminuye la proporción de población infanto-juvenil.

El ritmo de crecimiento medio anual de la población de Alto Paraguay al 2021 es de 1,90%. En el 2024, se espera sea de 1,87% anual.

El número promedio de hijos por mujer en el 2021 es de 2,9 y descendería a 2,7 en el 2024.

En el 2021 el número de defunciones por cada 1.000 habitantes es de 7,3 y aumentaría a 7,5 para el 2024.

La esperanza de vida al nacer en el 2021, para las mujeres es de 73 años, y para los hombres es de 67 años.

En el 2021, la mitad de la población tiene 25 años o más de edad. En el 2024, la mitad de la población tendría 26 años o menos de edad.

La razón de sexo al 2021 es de 114,1; es decir hay 114 hombres por cada 100 mujeres, y para el 2024 descendería a 113 hombres por cada 100 mujeres.

La razón de dependencia demográfica por edad es de 61,1, es decir, en el 2021 existe 61 personas en edad de dependencia por cada 100 personas en edad de trabajar y se mantendría alrededor de este nivel hasta el 2024.

El porcentaje de la población femenina en edad reproductiva presenta un aumento, de 51% en el 2021 a 52% para el 2024, es decir, más de la mitad de la población femenina tendría entre 15 a 49 años de edad.

Este departamento se divide en 4 distritos, Puerto Casado 37%, Carmelo Peralta y Fuerte Olimpo tienen 25% y por último el distrito de Bahía Negra con 14% de habitantes.

Las fuentes de información utilizadas para la elaboración de las estimaciones y proyecciones de población fueron las siguientes: Censos Nacionales de Población y Viviendas de 1982, 1992, 2002 y 2012.

Cabe señalar que el Censo Nacional de Población y Viviendas 2012 tuvo una cobertura estimada de población del 74,4%. Luego de una serie de análisis y evaluaciones, se concluyó que los indicadores necesarios para la elaboración de las proyecciones son consistentes con la tendencia histórica y por tanto son utilizables.

La validación del proceso y de los resultados contó con aportes de expertos internacionales y principales referentes locales.



Instituto
NACIONAL de
ESTADÍSTICA

■ TETÁ REKUÁI
■ GOBIERNO NACIONAL

Paraguay
de la gente

ALTO PARAGUAY

Proyecciones de población por sexo y edad,

2021



Instituto
NACIONAL de
ESTADÍSTICA

Naciones Unidas esq. Centeno
Fernando de la Mora,
Zona Norte
Tel.: (+595 21) 677 920
www.ine.gov.py

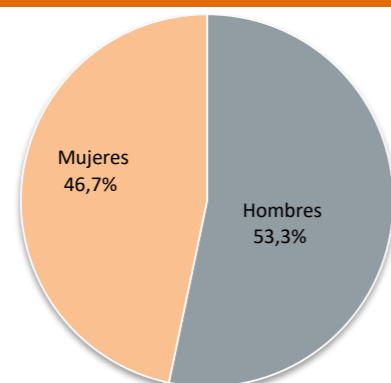
Instituto Nacional de
Estadística - Paraguay

@INE_Paraguay

Instituto Nacional de
Estadística - INE Paraguay

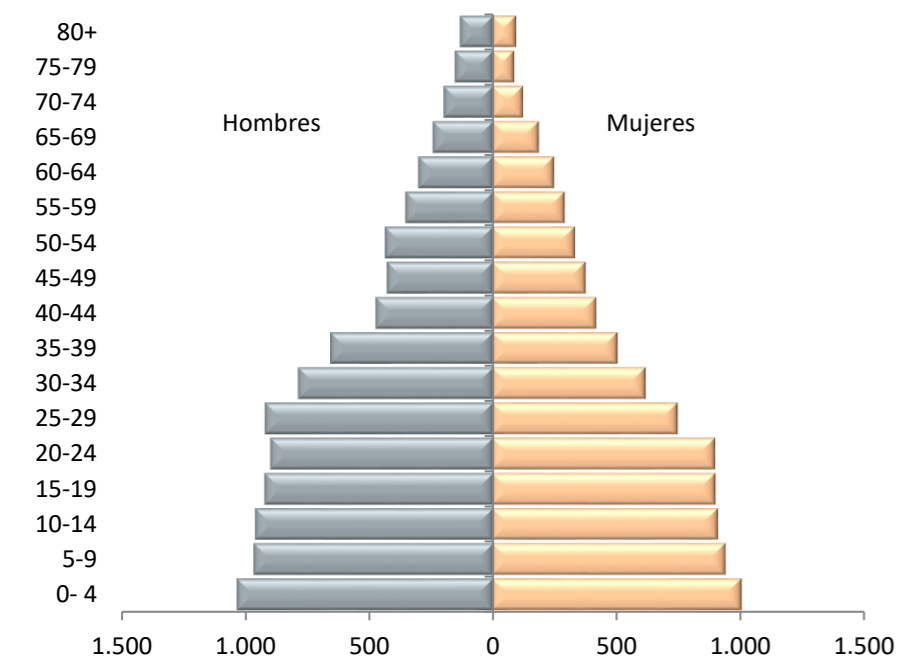
Alto Paraguay. Población total por sexo. Año 2021

Población 18.581



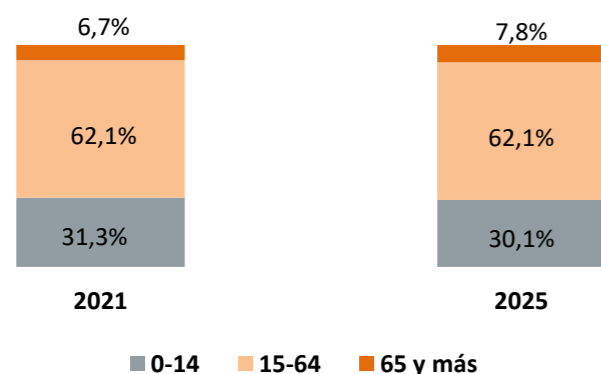
Fuente: INE
Paraguay. Proyección de la Población por Sexo y Edad, según Departamento, 2000-2025. Revisión 2015

Alto Paraguay. Distribución de la población total por edad. Año 2021



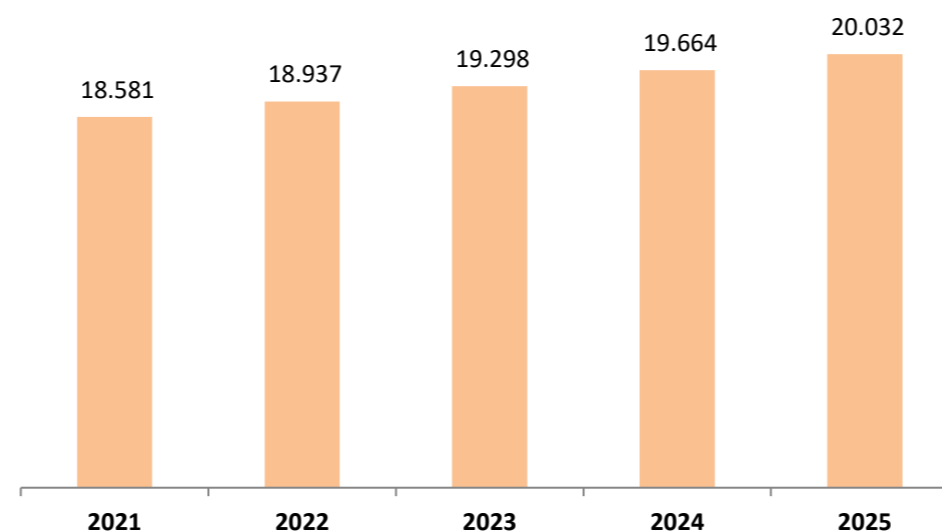
Fuente: INE
Proyección de la Población Nacional, Áreas Urbana y Rural por Sexo y Edad, 2000-2025. Revisión 2015.

Alto Paraguay. Distribución de la población total por grandes grupos de edad. Período 2021-2025



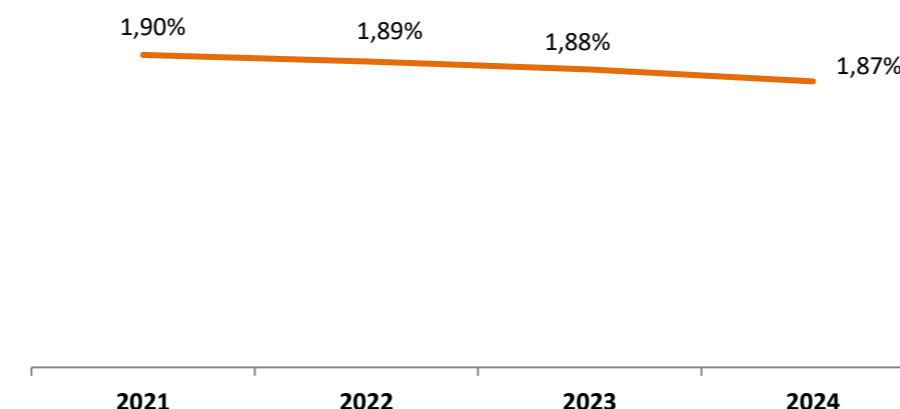
Fuente: INE
Paraguay. Proyección de la Población por Sexo y Edad, según Departamento, 2000-2025. Revisión 2015

Alto Paraguay. Población total. Período 2021-2025



Fuente: INE
Paraguay. Proyección de la Población por Sexo y Edad, según Departamento, 2000-2025. Revisión 2015

Alto Paraguay. Tasa de crecimiento anual de la población total. Período 2021-2024



Fuente: INE
Proyección de la Población Nacional, Áreas Urbana y Rural por Sexo y Edad, 2000-2025. Revisión 2015.

Alto Paraguay. Población por distrito. Período 2021-2025

Distritos	2021	2025
Departamento Alto Paraguay	18.581	20.032
Fuerte Olimpo	4.601	4.921
Puerto Casado	6.833	7.743
Bahía Negra	2.522	2.550
Carmelo Peralta	4.624	4.818

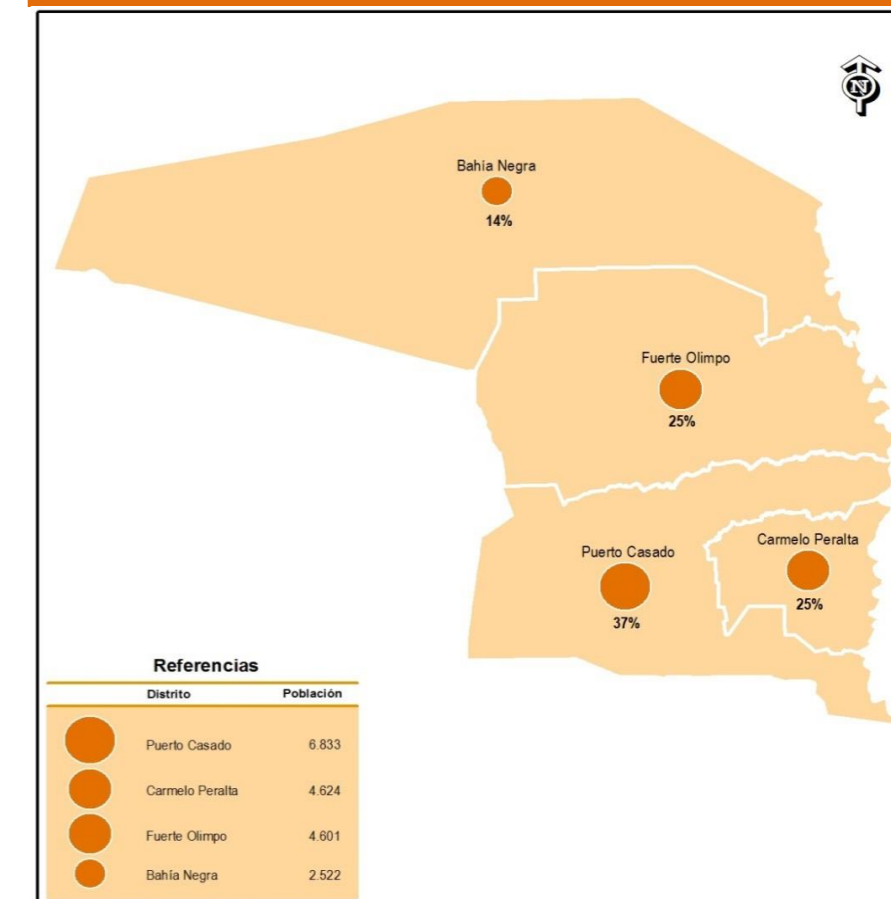
Fuente: INE
Paraguay. Proyección de la Población por Sexo y Edad, según Departamento, 2000-2025. Revisión 2015

Alto Paraguay. Indicadores demográficos. Período 2021-2024

Indicadores demográficos	2021	2024
Tasa Global de Fecundidad (TGF)	2,90	2,74
Tasa Bruta de Mortalidad (TBM - Por mil)	7,34	7,51
Esperanza de vida al nacer (e ₀)		
Hombres	67,16	67,79
Mujeres	73,42	74,17
Edad mediana	24,63	25,55
Razón de sexo	114,13	112,59
Razón de dependencia demográfica por edad	61,13	61,08
Porcentaje de la población femenina en edad reproductiva	51,35	51,81

Fuente: INE
Paraguay. Proyección de la Población por Sexo y Edad, según Departamento, 2000-2025. Revisión 2015

Alto Paraguay. Distribución de la población por distrito. Año 2021



Fuente: INE
Paraguay. Proyección de la Población por Sexo y Edad, según Departamento, 2000-2025. Revisión 2015